

Katastr
Vzdálenost šachet

Název šachty

PODÉLNÝ PROFIL IO 328 SDP-7

MĚŘÍTKO 1:1000/100

KÚ: PISÁRKY [610208]
51.75

SDP-71



- Legenda zkratek
- KA) Komunikace, asfalt
 - KD) Komunikace, dlažba
 - KB) Komunikace, beton
 - KP) Komunikace, panely
 - KS) Komunikace, štěrky
 - KN) Komunikace, nepevněná
 - KK) Komunikace, krajnice
 - CA) Chodník, asfalt
 - CD) Chodník, dlažba
 - CB) Chodník, beton
 - PA) Zpevněná plocha, asfalt
 - PD) Zpevněná plocha, dlažba
 - PB) Zpevněná plocha, beton
 - PP) Zpevněná plocha, panely
 - VA) Vjezd, asfalt
 - VB) Vjezd, beton
 - VD) Vjezd, dlažba
 - VT) Vjezd, zatravněvací tvárnice
 - NT) Nezp. plocha, tráva
 - NO) Nezp. plocha, orná půda
 - NN) Nezp. plocha, neplodná půda
 - NS) Nezp. plocha, štěrky
 - NK) Nezp. plocha, dekorativní kameny
 - SN) Stavba, retenční nádrž
 - SC) Stavba, čerpací stanice
 - SZ) Stavba, opěrná zeď
 - SD) Stavba, drážní těleso
 - SL) Stavba, lehká stavba
 - VP) Vodní plocha

Kóta upraveného terénu

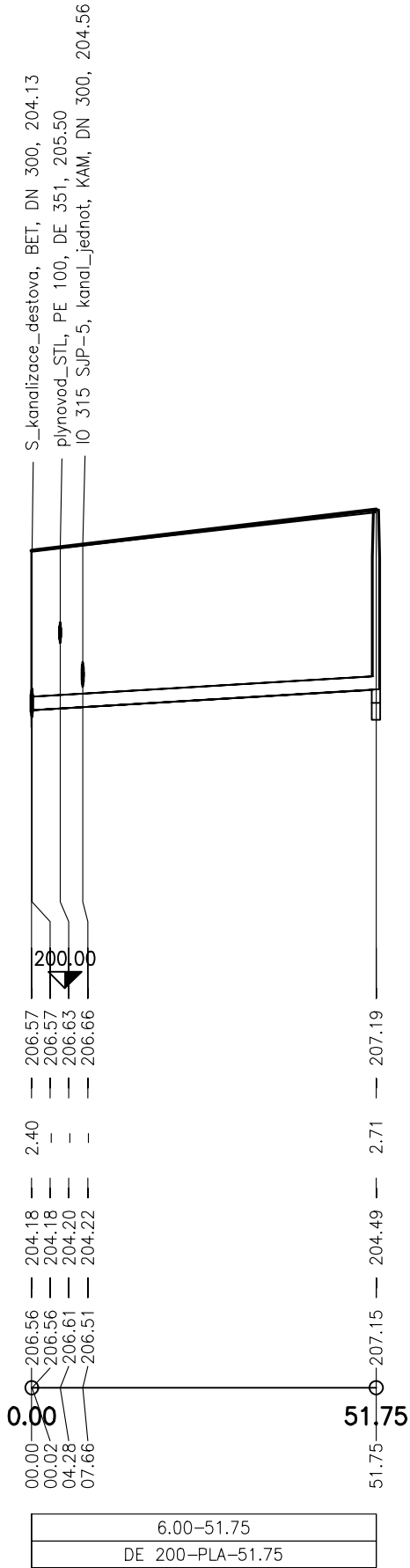
Hloubka nivelety

Kóta nivelety

Kóta stávajícího terénu

Staničení [m]

Sklon [promile] – Délka [m]
Profil [mm] – Materiál – Délka [m]



D.1.3 1. STAVBA

INVESTOR:

STATUTÁRNÍ MĚSTO BRNO
Dominikánské náměstí 1, 601 67 Brno

BRNĚNSKÉ KOMUNIKACE, a.s.
Reneská třída 787/1a, 639 00 Brno

TEPLÁRNY BRNO, a.s.
Okružní 25, 638 00 Brno-Lesná

KOORDINÁTOR PROJEKTU A PROJEKTANT

PK OSSENDORF s.r.o.
Tomešova 1, 602 00 Brno

HLAVNÍ INŽENÝR PROJEKTU

ING. VLASTISLAV NOVÁK Ph.D.

PROJEKTOVÁ KANCELÁŘ
OSSENDORF
BRNO

ČÍSLO SMLOUVY

5500 – 21000231

HLAVNÍ PROJEKTANT

PK OSSENDORF s.r.o.
Tomešova 1, 602 00 Brno

HLAVNÍ INŽENÝR PROJEKTU




ING. VLASTISLAV NOVÁK Ph.D.

PROJEKTOVÁ KANCELÁŘ
OSSENDORF
BRNO

ČÍSLO SMLOUVY

5500 – 21000231

IO 328 DEŠŤOVÁ KANALIZACE
- PŘÍPOJKA TUZEX

ZODP. PROJEKTANT	ING. ONDŘEJ PAVLÍK, Ph.D.	 		
VYPRACOVAL	ING. TOMÁŠ NOVÁK			
KONTROLOVAL	ING. FILIP KLIMŠA			
KRAJ: JIHOVÝCHODNÍ	KÚ: PISÁRKY [610208]	DATUM	11/2021	
B. MULTIFUNKČNÍ SPORTOVNÍ A KULTURNÍ PAVILON 1. ETAPA D DOKUMENTACE OBJEKTŮ D.1 STAVEBNÍ ČÁST D.1.3 VODOHOSPODÁŘSKÉ OBJEKTY		FORMÁT	2xA4	
		STUPEŇ PD	PDPS	
		ČÍSLO ZAKÁZEK	121186A	
		MĚŘÍTKO	1:1000/100	
STAVEBNÍ OBJEKT	PODÉLNÝ PROFIL SDP-7		ČÍSLO PARÉ	ČÍSLO PD/PŘÍLOHY 03